

MUNICIPIO DE SAN PEDRO IXCATLAN DISTRITO DE TUXTEPEC, OAX.
ESTADO ANALÍTICO DE INGRESOS
DEL 01 DE ENERO AL 31 DE DICIEMBRE DEL 2015


RUBRO DE INGRESOS	INGRESO					DIFERENCIA
	ESTIMADO	AMPLIACIONES Y REDUCCIONES	MODIFICADO	DEVENGADO	RECAUDADO	
IMPUESTOS	86,204.00	8,944.91	95,148.91	95,148.91	95,148.91	8,944.91
CUOTAS Y APORTACIONES DE SEGURIDAD SOCIAL	0.00	0.00	0.00	0.00	0.00	0.00
CONTRIBUCIONES DE MEJORAS	4.00	-4.00	0.00	0.00	0.00	-4.00
DERECHOS	220,314.00	-22,318.21	197,995.79	181,954.26	181,954.26	-38,359.74
PRODUCTOS	16,013.00	154,166.91	170,179.91	170,179.91	170,179.91	154,166.91
CORRIENTE	16,013.00	154,166.91	170,179.91	170,179.91	170,179.91	154,166.91
CAPITAL	0.00	0.00	0.00	0.00	0.00	0.00
APROVECHAMIENTOS	14,008.00	110,342.00	124,350.00	124,350.00	124,350.00	110,342.00
CORRIENTE	14,008.00	110,342.00	124,350.00	124,350.00	124,350.00	110,342.00
CAPITAL	0.00	0.00	0.00	0.00	0.00	0.00
INGRESOS POR VENTAS DE BIENES Y SERVICIOS	0.00	0.00	0.00	0.00	0.00	0.00
PARTICIPACIONES Y APORTACIONES	30,583,959.20	5,150,977.82	35,734,937.02	35,729,507.36	35,729,507.36	5,145,548.16
TRANSFERENCIAS, ASIGNACIONES, SUBSIDIOS Y OTRAS AYUDAS	0.00	0.00	0.00	0.00	0.00	0.00
INGRESOS DERIVADOS DE FINANCIAMIENTOS	0.00	0.00	0.00	0.00	0.00	0.00
TOTAL	\$ 30,920,502.20	\$ 5,402,109.43	\$ 36,322,611.63	\$ 36,301,140.44	\$ 36,301,140.44	\$ 5,419,001.98
				INGRESOS EXCEDENTES		

ESTADO ANALÍTICO DE INGRESOS POR FUENTE DE FINANCIAMIENTO	INGRESO					DIFERENCIA
	ESTIMADO	AMPLIACIONES Y REDUCCIONES	MODIFICADO	DEVENGADO	RECAUDADO	
INGRESOS DEL GOBIERNO						
IMPUESTOS	86,204.00	8,944.91	95,148.91	95,148.91	95,148.91	8,944.91
CONTRIBUCIONES DE MEJORAS	4.00	-4.00	0.00	0.00	0.00	-4.00
DERECHOS	220,314.00	-22,318.21	197,995.79	181,954.26	181,954.26	-38,359.74
PRODUCTOS	16,013.00	154,166.91	170,179.91	170,179.91	170,179.91	154,166.91
CORRIENTE	16,013.00	154,166.91	170,179.91	170,179.91	170,179.91	154,166.91
CAPITAL	0.00	0.00	0.00	0.00	0.00	0.00
APROVECHAMIENTOS	14,008.00	110,342.00	124,350.00	124,350.00	124,350.00	110,342.00
CORRIENTE	14,008.00	110,342.00	124,350.00	124,350.00	124,350.00	110,342.00
CAPITAL	0.00	0.00	0.00	0.00	0.00	0.00
PARTICIPACIONES Y APORTACIONES	30,583,959.20	5,150,977.82	35,734,937.02	35,729,507.36	35,729,507.36	5,145,548.16
TRANSFERENCIAS, ASIGNACIONES, SUBSIDIOS Y OTRAS AYUDAS	0.00	0.00	0.00	0.00	0.00	0.00
INGRESOS DE ORGANISMOS Y EMPRESAS						
CUOTAS Y APORTACIONES DE SEGURIDAD SOCIAL	0.00	0.00	0.00	0.00	0.00	0.00
INGRESOS POR VENTAS DE BIENES Y SERVICIOS	0.00	0.00	0.00	0.00	0.00	0.00
TRANSFERENCIAS, ASIGNACIONES, SUBSIDIOS Y OTRAS AYUDAS	0.00	0.00	0.00	0.00	0.00	0.00
INGRESOS DERIVADOS DE FINANCIAMIENTO						
INGRESOS DERIVADOS DE FINANCIAMIENTOS	0.00	0.00	0.00	0.00	0.00	0.00
TOTAL	\$ 30,920,502.20	\$ 5,402,109.43	\$ 36,322,611.63	\$ 36,301,140.44	\$ 36,301,140.44	\$ 5,419,001.98
				INGRESOS EXCEDENTES		


BENITO FERNÁNDEZ FIGUEROA
PRESIDENTE MUNICIPAL




**PRESIDENCIA
MUNICIPAL**
Mpio. San Pedro
Ixcatlán
Dpto. Tlaxtepec, Oax
2014 - 2016


RODRIGO MEJÍAS GASPAR
SINDICO MUNICIPAL




**SINDICATURA
MUNICIPAL**
Mpio. San Pedro
Ixcatlán
Dpto. Tlaxtepec, Oax.
2014 - 2016


SILVIO SEBASTIÁN FLORENTINO
REGIDOR DE HACIENDA



**REGIDURIA
DE HACIENDA**
Mpio. San Pedro
Ixcatlán
Dpto. Tlaxtepec, Oax
2014 - 2016


MARIO ERIC SARMIENTO CARRISOZA
TESORERÍA MUNICIPAL



**TESORERIA
MUNICIPAL**
Mpio. San Pedro
Ixcatlán
Dpto. Tlaxtepec, Oax
2014 - 2016